

ಜಾನುವಾರು ಸಾಗಾಣಿಕೆ ಪರವಾನಿಗೆ.

ಜಾನುವಾರುಗಳ ಕಾನೂನು ಬದ್ಧ ಆನ್ ಲೈನ್ ಇ-ಪರ್ಮಿಟ್ ಸೇವೆ.

ವೆಬ್ ಸೈಟ್ ನಲ್ಲಿ ಜಾನುವಾರು ಸಾಗಾಣಿಕೆ ಪರವಾನಿಗೆ ಅರ್ಜಿ ಸಲ್ಲಿಸುವ ವಿಧಾನ

- 1 <https://animaltrans.karahvs.in> ವೆಬ್ ಸೈಟ್ ನಲ್ಲಿ ಈ ಕೆಳಗೆ ತಿಳಿಸಿದ ಜಾನುವಾರು ಸಾಗಾಣಿಕೆ ಪರವಾನಿಗೆ ಅರ್ಜಿ ಸಲ್ಲಿಸಲು ಕ್ಲಿಕ್ ಮಾಡಿ.



2. 'ಮೊಬೈಲ್ ಸಂಖ್ಯೆಯನ್ನು ನಮೂದಿಸಿ ಮತ್ತು ಒಟಿಪಿ ಪಡೆಯಿರಿ' ಆಯ್ಕೆಯ ಮೇಲೆ ಕ್ಲಿಕ್ ಮಾಡಿ. ನೀವು ನಮೂದಿಸಿದ ಮೊಬೈಲ್ ಸಂಖ್ಯೆಗೆ ಒಟಿಪಿ ಬರುತ್ತದೆ.

ಜಾನುವಾರು ಸಾಗಾಣಿಕೆ ಪರವಾನಿಗೆಗಾಗಿ ಅರ್ಜಿ ಸಲ್ಲಿಸಿ

ಅರ್ಜಿ ಸಲ್ಲಿಸುವಾಗ ಜಾನುವಾರು/ಗಳ, ಜಾನುವಾರು ಮಾಲಕರ ಭಾವಚಿತ್ರ ಇರುವ ಯಾವುದಾದರೊಂದು ಗುರುತಿನ ಚೀಟಿ, ಜಾನುವಾರುಗಳ ಕಿನಿಯೋಲೆ ಸಂಖ್ಯೆ, ಸಾಗಾಣಿಕೆ ಮಾಡಲು ಬಳಸುವ ವಾಹನದ ಫೋಟೋ, ವಾಹನದ ಆರ್. ಸಿ ಪ್ರತಿ ನಿಮ್ಮ ಮೊಬೈಲ್ / ಕಂಪ್ಯೂಟರ್ ನಲ್ಲಿ ಸಿದ್ಧವಾಗಿ ಇಟ್ಟುಕೊಳ್ಳಿ.

(ಅರ್ಜಿ ಸಲ್ಲಿಸುವಾಗ ಜಾನುವಾರು/ಗಳ, ಜಾನುವಾರು ಮೂಲಕರ ಭಾವಚಿತ್ರ ಇರುವ ಯಾವುದಾದರೊಂದು ಗುರುತಿನ ಚೀಟಿ, ಜಾನುವಾರುಗಳ ಕಿವಿಯೋಲೆ ಸಂಖ್ಯೆ, ಸಾಗಾಟ ಮಾಡಲು ಬಳಸುವ ವಾಹನದ ಪೋಟೋ, ವಾಹನದ ಆರ್. ಸಿ ಪ್ರತಿ ನಿಮ್ಮ ಮೊಬೈಲ್ /ಕಂಪ್ಯೂಟರ್ ನಲ್ಲಿ ಸಿದ್ಧವಾಗಿ ಇಟ್ಟುಕೊಳ್ಳಿ.)

3. ನಿಮ್ಮ ಮೊಬೈಲ್ ಸಂಖ್ಯೆಗೆ ಬಂದಿರುವ ಒಟಿಪಿಯನ್ನು 'ಒಟಿಪಿ ನಮೂದಿಸಿ' ಆಯ್ಕೆಯ ಮೇಲೆ ಒಟಿಪಿ ಹಾಕಿ. ನಂತರ 'ಪರಿಶೀಲಿಸಿ ಮತ್ತು ಮುಂದುವರಿಸಿ' ಆಯ್ಕೆಯ ಮೇಲೆ ಕ್ಲಿಕ್ ಮಾಡಿ.

The screenshot shows a form titled 'ಜಾನುವಾರು ಸಾಗಣೆ ಪರವಾನಿಗೆಗಾಗಿ ಅರ್ಜಿ ಸಲ್ಲಿಸಿ'. Below the title, there is a red text prompt: 'ನೋಂದಾಯಿತ ಮೊಬೈಲ್ ಸಂಖ್ಯೆಗೆ ಒಟಿಪಿ ಕಳುಹಿಸಲಾಗಿದೆ'. Underneath, there is a text input field containing 'ಒಟಿಪಿ ನಮೂದಿಸಿ'. At the bottom, there is a green button with the text 'ಪರಿಶೀಲಿಸಿ ಮತ್ತು ಮುಂದುವರಿಸಿ'.

4. ಪರಿಶೀಲಿಸಿ ಮತ್ತು ಮುಂದುವರಿಸಿ ಆಯ್ಕೆಯ ಮೇಲೆ ಕ್ಲಿಕ್ ಮಾಡಿದ ನಂತರ ಜಾನುವಾರು ಸಾಗಾಟ ಪರವಾನಿಗೆ ಅರ್ಜಿ ಇರುತ್ತದೆ. ಜಾನುವಾರು ಸಾಗಾಣಿಕೆಗೆ ಸಂಬಂಧಪಟ್ಟಂತೆ ಪಶುಪಾಲನಾ ಚಟುವಟಿಕೆ / ಕೃಷಿ / ಚಿಕಿತ್ಸೆ / ಎಪಿಎಂಸಿ / ಸಂಶೋಧನೆ / ಗೋಶಾಲೆ / ಜಾನುವಾರು ಜಾತ್ರೆ ಪ್ರದರ್ಶನ /ಕಸಾಯಿಖಾನೆ ಆಯ್ಕೆಗಳು ಇರುತ್ತವೆ. ನೀವು ಸಾಗಾಟ ಮಾಡುವ ಉದ್ದೇಶದ ಮೇಲೆ ಕ್ಲಿಕ್ ಮಾಡಿ .

The screenshot shows a form titled 'ಜಾನುವಾರು ಸಾಗಾಟ ಪರವಾನಿಗೆಗಾಗಿ ಅರ್ಜಿ'. Below the title, there is a red text prompt: 'ಸಾಮಾನ್ಯ ವಿವರಗಳು ಮತ್ತು ಸಾಗಾಟದ ಉದ್ದೇಶ (ಎಲ್ಲಾ ಕಾಲಂಗಳನ್ನು ಇಂಗ್ಲಿಷ್ ನಲ್ಲಿ ಭರ್ತಿ ಮಾಡಿ)'. Below this, there are several radio button options for the purpose of transport: 'ಪಶುಪಾಲನಾ ಚಟುವಟಿಕೆ', 'ಕೃಷಿ', 'ಚಿಕಿತ್ಸೆ', 'ಎಪಿಎಂಸಿ/ಸಂತೆ', 'ಸಂಶೋಧನೆ', 'ಗೋಶಾಲೆ', 'ಜಾನುವಾರು ಜಾತ್ರೆ/ಪ್ರದರ್ಶನ', and 'ಕಸಾಯಿ ಖಾನೆ (13 ವರ್ಷಕ್ಕಿಂತ ಮೇಲ್ಪಟ್ಟ ಕೋಣೆಗಳು ಮಾತ್ರ)'. The first option, 'ಪಶುಪಾಲನಾ ಚಟುವಟಿಕೆ', is selected.

5. ಸಾಗಾಟ ವಾಹನದ ಮಾಹಿತಿ ವಿವರಗಳು

- ಜಾನುವಾರು ಸಾಗಾಣಿಕೆ ಮಾಡುವ ವಾಹನದ ಸಂಖ್ಯೆಯನ್ನು ಹುಡುಕಿ ಆಯ್ಕೆ ಮಾಡುವುದು . ನಿಮ್ಮ ವಾಹನ ಸಂಖ್ಯೆ ಹೊಸದಾಗಿ ನೋಂದಾಯಿಸುವುದಾದರೆ 'ಹೊಸ ವಾಹನ ಸಂಖ್ಯೆ ಸೇರಿಸಿ' ಎಂಬ ಆಯ್ಕೆಯ ಮೇಲೆ ಕ್ಲಿಕ್ ಮಾಡುವುದು.

ಸಾಗಾಟ ವಾಹನದ ಮಾಹಿತಿ (ಎಲ್ಲಾ ಕಾಲಗಳನ್ನು ಇಂಗ್ಲಿಷ್ ನಲ್ಲಿ ಬರೆಯಿರಿ)

ವಾಹನ ಸಂಖ್ಯೆ ಹುಡುಕಿ

ಹೊಸ ವಾಹನ ಸಂಖ್ಯೆ ಸೇರಿಸಿ

ಚಾಲಕನ ಹೆಸರನ್ನು ನಮೂದಿಸಿ

ಚಾಲಕನ ವಿಳಾಸವನ್ನು ನಮೂದಿಸಿ

ಚಾಲಕನ ಮೊಬೈಲ್ ಸಂಖ್ಯೆ ನಮೂದಿಸಿ

- ಹೊಸ ವಾಹನ ಸಂಖ್ಯೆ ಸೇರಿಸಲು ಕ್ಲಿಕ್ ಮಾಡಿದ ನಂತರ ಹೊಸ ವಾಹನ ನೋಂದಣಿ ಎಂಬ ಅರ್ಜಿಯು ಇರುತ್ತದೆ. ಇದರಲ್ಲಿ ವಾಹನದ ಸಂಖ್ಯೆ, ವಾಹನ ಪ್ರಕಾರದ ಆಯ್ಕೆ, ಆರ್.ಸಿ ಪ್ರಕಾರ ವಾಹನ ಮಾಲಕರ ಹೆಸರು ಮತ್ತು ಆರ್.ಸಿ ಪ್ರಕಾರ ವಿಳಾಸವನ್ನು ಹಾಗೂ ಮೊಬೈಲ್ ಸಂಖ್ಯೆಯನ್ನು ತುಂಬಿರಿ . ಆರ್.ಸಿ ಭಾವಚಿತ್ರ ಹಾಗೂ ವಾಹನದ ಭಾವಚಿತ್ರವನ್ನು ಅಪ್ಲೋಡ್ ಮಾಡುವುದು. (ನೀವು ಅಪ್ಲೋಡ್ ಮಾಡುವ ಭಾಯಾಚಿತ್ರ ಗಾತ್ರವು 512 KB ಗಿಂತ ಕಡಿಮೆ ಇರಬೇಕು)

ಈ ಎಲ್ಲಾ ಕಾಲಗಳನ್ನು ತುಂಬಿದ ನಂತರ ಉಳಿಸಿ ಎಂಬ ಆಯ್ಕೆಯ ಮೇಲೆ ಕ್ಲಿಕ್ ಮಾಡಿ.

ಹೊಸ ವಾಹನ ನೋಂದಣಿ

ಎಲ್ಲಾ ಕ್ಷೇತ್ರಗಳು ಕಡ್ಡಾಯವಾಗಿವೆ

ವಾಹನ ಸಂಖ್ಯೆ ನಮೂದಿಸಿ

ವಾಹನದ ಪ್ರಕಾರವನ್ನು ಆಯ್ಕೆ ಮಾಡಿ

ಆರ್ ಸಿ ಪ್ರಕಾರ ಮಾದರಿಕರ ಹೆಸರನ್ನು ನಮೂದಿಸಿ

ಆರ್ ಸಿ ಪ್ರಕಾರ ಮಾದರಿಕರ ವಿಳಾಸವನ್ನು ನಮೂದಿಸಿ

ಆರ್ ಸಿ ಪ್ರಕಾರ ಮಾದರಿಕರ ಮಾದರಿಕರ ಸಂಖ್ಯೆ ನಮೂದಿಸಿ

ಆರ್ ಸಿ ಅಪ್ಲೋಡ್ ಮಾಡಿ

Drag and drop a file here, or click to upload.

ಛಾಯಾಚಿತ್ರ ಗಾತ್ರ 512KB ಗಿಂತ ಕಡಿಮೆಯಿರಬೇಕು

ವಾಹನದ ಫೋಟೋ ಅಪ್ಲೋಡ್ ಮಾಡಿ

Drag and drop a file here, or click to upload.

ಛಾಯಾಚಿತ್ರ ಗಾತ್ರ 512KB ಗಿಂತ ಕಡಿಮೆಯಿರಬೇಕು

ಆರ್ ಸಿ ಅಪ್ಲೋಡ್ ಮಾಡಿ

Drag and drop a file here, or click to upload.

ಛಾಯಾಚಿತ್ರ ಗಾತ್ರ 512KB ಗಿಂತ ಕಡಿಮೆಯಿರಬೇಕು

ವಾಹನದ ಫೋಟೋ ಅಪ್ಲೋಡ್ ಮಾಡಿ

Drag and drop a file here, or click to upload.

ಛಾಯಾಚಿತ್ರ ಗಾತ್ರ 512KB ಗಿಂತ ಕಡಿಮೆಯಿರಬೇಕು

ರದ್ದುಪಡಿಸಿ

ಉಳಿಸಿ

- ವಾಹನದ ಸಂಖ್ಯೆ ನಮೂದಿಸಿದ ನಂತರ ಚಾಲಕರ ಹೆಸರು, ಚಾಲಕರ ವಿಳಾಸ, ಚಾಲಕರ ಡ್ರೈವಿಂಗ್ ಲೈಸೆನ್ಸ್ ಸಂಖ್ಯೆಯನ್ನು ನಮೂದಿಸಿ.

ಸಾಗಾಟ ವಾಹನದ ಮಾಹಿತಿ (ಎಲ್ಲಾ ಕಾಲಂಗಳನ್ನು ಇಂಗ್ಲಿಷ್ ನಲ್ಲಿ ಭರ್ತಿ ಮಾಡಿ)

ವಾಹನ ಸಂಖ್ಯೆ ಕುಡುಕಿ

ಹೊಸ ವಾಹನ ಸಂಖ್ಯೆ ಸೇರಿಸಿ

ಚಾಲಕನ ಹೆಸರನ್ನು ನಮೂದಿಸಿ ಚಾಲಕನ ವಿಳಾಸವನ್ನು ನಮೂದಿಸಿ ಚಾಲಕನ ಮೊಬೈಲ್ ಸಂಖ್ಯೆ ನಮೂದಿಸಿ

6. ಜಾನುವಾರು ಮಾಲಕರ ವಿವರಗಳು :

ಜಾನುವಾರು ಮಾಲೀಕರ ವಿವರಗಳು (ಎಲ್ಲಾ ಕಾಲಂಗಳನ್ನು ಇಂಗ್ಲಿಷ್ ನಲ್ಲಿ ಭರ್ತಿ ಮಾಡಿ)

ಜಿಲ್ಲೆ ಆಯ್ಕೆ ಮಾಡಿ * ತಾಲೂಕು ಆಯ್ಕೆ ಮಾಡಿ * ಹೋಬಳಿ ಆಯ್ಕೆ ಮಾಡಿ * ಗ್ರಾಮ ಆಯ್ಕೆ ಮಾಡಿ *

ಜಾನುವಾರು ಮಾಲೀಕರ ಹೆಸರು * ಜಾನುವಾರು ಮಾಲೀಕರ ವಿಳಾಸ * ಜಾನುವಾರು ಮಾಲೀಕರ ಮೊಬೈಲ್ ಸಂಖ್ಯೆ *

ಜಾನುವಾರು ಮಾಲೀಕನ ಭಾವಚಿತ್ರವಿರುವ ಯಾವುದಾದರೂ ಗುರುತಿನ ಚೀಟಿಯನ್ನು ಅಪ್‌ಲೋಡ್ ಮಾಡಿ *

Drag and drop a file here or click

ಛಾಯಾಚಿತ್ರ ಗಾತ್ರ 512KB ಗಿಂತ ಕಡಿಮೆಯಿರಬೇಕು

- ಜಾನುವಾರು ಇರುವ ಜಿಲ್ಲೆಯನ್ನು ಆಯ್ಕೆ ಮಾಡುವುದು, ತಾಲೂಕು ಆಯ್ಕೆ ಮಾಡುವುದು, ಹೋಬಳಿ ಆಯ್ಕೆ ಮಾಡುವುದು ಮತ್ತು ಗ್ರಾಮ ಆಯ್ಕೆ ಮಾಡುವುದು.

--ಜಿಲ್ಲೆ ಆಯ್ಕೆ ಮಾಡಿ-- --ತಾಲೂಕು ಆಯ್ಕೆ ಮಾಡಿ-- --ಹೋಬಳಿ ಆಯ್ಕೆ ಮಾಡಿ-- --ಗ್ರಾಮ ಆಯ್ಕೆ ಮಾಡಿ--


- ಜಾನುವಾರು ಮಾಲಕರ ಹೆಸರು, ವಿಳಾಸ, ಮೊಬೈಲ್ ಸಂಖ್ಯೆಯನ್ನು ತುಂಬಿರಿ. ಮತ್ತು ಜಾನುವಾರು ಮಾಲಕರ ಯಾವುದಾದರೂ ಗುರುತಿನ ಚೀಟಿಯನ್ನು ಅಪ್‌ಲೋಡ್ ಮಾಡುವುದು (ಪಾನ್ ಕಾರ್ಡ್, ಆಧಾರ್ ಕಾರ್ಡ್ ಇತ್ಯಾದಿ...) (ನೀವು ಅಪ್‌ಲೋಡ್ ಮಾಡುವ ಛಾಯಾಚಿತ್ರ ಗಾತ್ರವು 512 KB ಗಿಂತ ಕಡಿಮೆ ಇರಬೇಕು)

ರೈತ/ಮಾಲಕರ ಹೆಸರು

ರೈತ/ಮಾಲಕರ ವಿಳಾಸ

ರೈತ/ಮಾಲಕರ ಮೊಬೈಲ್ ಸಂಖ್ಯೆ

ರೈತನ ಗುರುತಿನ ಚೀಟಿಯನ್ನು ಅಪ್‌ಲೋಡ್ ಮಾಡಿ



Drag and drop a file
here, or click

ಛಾಯಾಚಿತ್ರ ಗಾತ್ರ 512KB ಗಿಂತ ಕಡಿಮೆಯಿರಬೇಕು

7. ಜಾನುವಾರು ಮಾಹಿತಿ ತಿಳಿಸುವುದು:

ಜಾನುವಾರು ಮಾಹಿತಿ (ಎಲ್ಲಾ ಕಾಲಂಗಳನ್ನು ಇಂಗ್ಲಿಷ್‌ನಲ್ಲಿ ಭರ್ತಿ ಮಾಡಿ)

ಜಾನುವಾರು ಪ್ರಕಾರ *

ಜಾನುವಾರು ತಳಿ *

ವ್ಯಾಕ್ಸಿನೇಷನ್ *

ಇಯರ್ ಟ್ಯಾಗ್ ಸಂಖ್ಯೆ

ಜಾನುವಾರಿನ ಫೋಟೋ ಅಪ್‌ಲೋಡ್ ಮಾಡಿ *

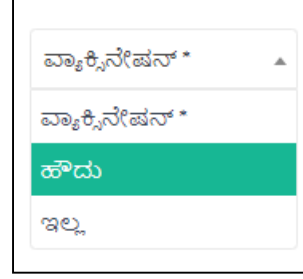
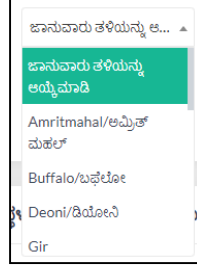
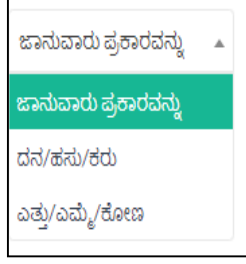
ಇನ್ನೊಂದು ಸೇರಿಸಿ :

Choose File


No file chosen

ಛಾಯಾಚಿತ್ರ ಗಾತ್ರ 512KB ಗಿಂತ ಕಡಿಮೆಯಿರಬೇಕು

- ಜಾನುವಾರುಗಳ ಪ್ರಕಾರವನ್ನು ಕ್ಲಿಕ್ ಮಾಡಿದಾಗ ದನ / ಹಸು / ಕರು ಮತ್ತು ಎತ್ತು / ಕೋಣ / ಎಮ್ಮೆ ಆಯ್ಕೆ ಇರುತ್ತದೆ. ಇದರಲ್ಲಿ ನೀವು ಸಾಗಾಟ ಮಾಡಲಿಚ್ಛಿಸುವ ಜಾನುವಾರು ಯಾವ ಪ್ರಕಾರ ಎಂಬುದನ್ನು ಆಯ್ಕೆ ಮಾಡಿ , ಸಾಗಾಣಿಕೆ ಮಾಡುವ ಜಾನುವಾರು ತಳಿ ಆಯ್ಕೆ ಮಾಡಿ .
- ವ್ಯಾಕ್ಸಿನೇಷನ್ ಹೌದು ಅಥವಾ ಇಲ್ಲ ಎಂಬ ಆಯ್ಕೆ ಮೇಲೆ ಕ್ಲಿಕ್ ಮಾಡಿ.



ಜಾನುವಾರಿನ ಇಯರ್ ಟ್ಯಾಗ್ ಅನ್ನು ನಮೂದಿಸಿ . ಹಾಗೂ ಜಾನುವಾರು ಭಾವಚಿತ್ರವನ್ನು ಅಪ್ಲೋಡ್ ಮಾಡಿ. (ನೀವು ಅಪ್ಲೋಡ್ ಮಾಡುವ ಛಾಯಾಚಿತ್ರ ಗಾತ್ರ ವು 512 KB ಗಿಂತ ಕಡಿಮೆ ಇರಬೇಕು)



8. ಸಾಗಾಣಿಕೆ ವಾಹನದ ಸಾಗಾಟ ಮಾರ್ಗ, ತಲುಪುವ ಸ್ಥಳ, ವ್ಯಕ್ತಿಯ ಹೆಸರು ಮತ್ತು ವಿಳಾಸ ವನ್ನು ಭರ್ತಿ ಮಾಡಿರಿ..

ಸಾಗಾಟ ಮಾರ್ಗ, ತಲುಪುವ ಸ್ಥಳ ಹಾಗೂ ವ್ಯಕ್ತಿಯ ಹೆಸರು ಮತ್ತು ವಿಳಾಸ (ಎಲ್ಲಾ ಕಾಲಂಗಳನ್ನು ಇಂಗ್ಲಿಷ್ ನಲ್ಲಿ ಭರ್ತಿ ಮಾಡಿ)

ಜಿಲ್ಲೆ ಆಯ್ಕೆ ಮಾಡಿ *	ತಾಲೂಕು ಆಯ್ಕೆ ಮಾಡಿ *	ಹೋಬಳಿ ಆಯ್ಕೆ ಮಾಡಿ *	ಗ್ರಾಮ ಆಯ್ಕೆ ಮಾಡಿ *
ಸಾಗಾಟ ದಿನಾಂಕವನ್ನು ನಮೂದಿಸಿ *	ಅಂದಾಜು ಪ್ರಯಾಣದ ಅವಧಿ *	ಪ್ರಾರಂಭಿಕ ಸ್ಥಳ *	ತಲುಪುವ ಸ್ಥಳ *
ವಯಾ ಮಾರ್ಗದ ಮೂಲಕ	ಪ್ರಯಾಣ ಕಿಮೀ ಆಯ್ಕೆ ಮಾಡಿ *		
one way	ರೈತರ ಹೆಸರನ್ನು ನಮೂದಿಸಿ *	ರೈತರ ವಿಳಾಸವನ್ನು ನಮೂದಿಸಿ *	ರೈತರ ಮೊಬೈಲ್ ಸಂಖ್ಯೆ ನಮೂದಿಸಿ *

ರದ್ದು ಪಡಿಸಿ ಸಲ್ಲಿಸಿ

- ಜಾನುವಾರು ತಲುಪುವ ಜಿಲ್ಲೆ , ತಾಲೂಕು , ಹೋಬಳಿ , ಗ್ರಾಮ ಇವುಗಳನ್ನು ಆಯ್ಕೆ ಮಾಡಿರಿ.

--ಜಿಲ್ಲೆ ಆಯ್ಕೆ ಮಾಡಿ--	--ತಾಲೂಕು ಆಯ್ಕೆ ಮಾಡಿ--	--ಹೋಬಳಿ ಆಯ್ಕೆ ಮಾಡಿ--	--ಗ್ರಾಮ ಆಯ್ಕೆ ಮಾಡಿ--
-----------------------	-----------------------	----------------------	----------------------

- ಜಾನುವಾರು ಸಾಗಾಟ ದಿನಾಂಕ ಮತ್ತು ಸಮಯ , ಜಾನುವಾರು ಸಾಗಾಟದ ಅಂದಾಜು ಪ್ರಯಾಣದ ಅವಧಿ ಆಯ್ಕೆ ಮಾಡಿರಿ ಹಾಗೂ ಜಾನುವಾರು ಸಾಗಾಟ ವಾಹನವು ಯಾವ ಮಾರ್ಗದ ಮೂಲಕ ಹಾದು ಹೋಗುತ್ತದೆ ಎಂಬುದನ್ನು ನಮೂದಿಸಿ. ಮತ್ತು ಪ್ರಯಾಣದ ಕಿಲೋ ಮೀಟರ್ ಆಯ್ಕೆ ಮಾಡಿರಿ.
- ಅರ್ಜಿ ಸಲ್ಲಿಸುವಾಗ ಆಯ್ಕೆ ಮಾಡಿರುವ ಉದ್ದೇಶದ ಪ್ರಕಾರ ವಿವರಗಳನ್ನು ತುಂಬಿರಿ . ನಂತರ ಸಲ್ಲಿಸಿ ಎಂಬ ಆಯ್ಕೆಯ ಮೇಲೆ ಕ್ಲಿಕ್ ಮಾಡುವುದು.

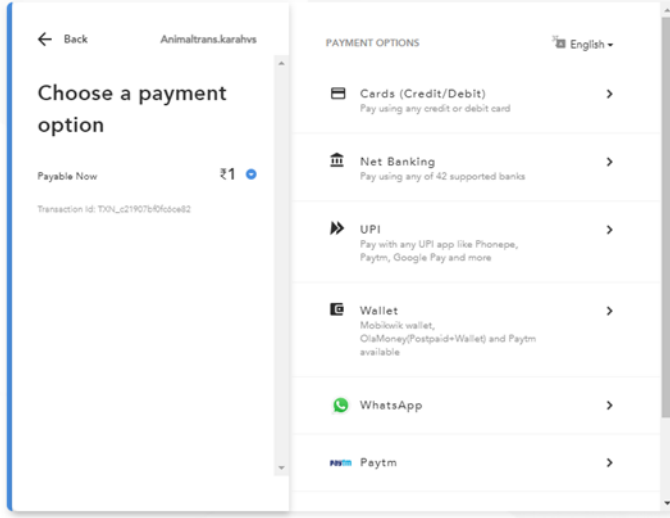
ಸಾಗಾಟ ಮಾರ್ಗ, ತಲುಪುವ ಸ್ಥಳ ಹಾಗೂ ವ್ಯಕ್ತಿಯ ಹೆಸರು ಮತ್ತು ವಿಳಾಸ (ಎಲ್ಲಾ ಕಾಲಂಗಳನ್ನು ಇಂಗ್ಲಿಷ್ ನಲ್ಲಿ ಭರ್ತಿ ಮಾಡಿ)

ಜಿಲ್ಲೆ ಆಯ್ಕೆ ಮಾಡಿ *	ತಾಲೂಕು ಆಯ್ಕೆ ಮಾಡಿ *	ಹೋಬಳಿ ಆಯ್ಕೆ ಮಾಡಿ *	ಗ್ರಾಮ ಆಯ್ಕೆ ಮಾಡಿ *
ಸಾಗಾಟ ದಿನಾಂಕವನ್ನು ನಮೂದಿಸಿ *	ಅಂದಾಜು ಪ್ರಯಾಣದ ಅವಧಿ *	ಪ್ರಾರಂಭಿಕ ಸ್ಥಳ *	ತಲುಪುವ ಸ್ಥಳ *
ವಯಾ ಮಾರ್ಗದ ಮೂಲಕ	ಪ್ರಯಾಣ ಕಿಮೀ ಆಯ್ಕೆ ಮಾಡಿ *		
one way	ರೈತರ ಹೆಸರನ್ನು ನಮೂದಿಸಿ *	ರೈತರ ವಿಳಾಸವನ್ನು ನಮೂದಿಸಿ *	ರೈತರ ಮೊಬೈಲ್ ಸಂಖ್ಯೆ ನಮೂದಿಸಿ *

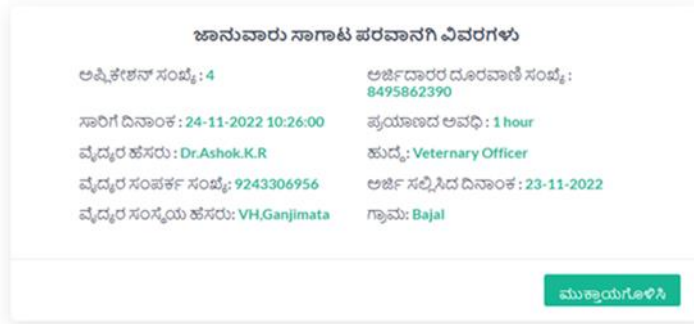
ರದ್ದು ಪಡಿಸಿ ಸಲ್ಲಿಸಿ

- ಸಾಗಾಟ ವಾಹನವು ಲಘು ವಾಹನವಾಗಿದ್ದು, ಪ್ರಯಾಣ 15 ಕಿಲೋಮೀಟರ್ ಗಿಂತ ಹೆಚ್ಚಾಗಿದ್ದರೆ ರೂಪಾಯಿ 25.00 ಮತ್ತು ತಗಲುವ GST ಮೊತ್ತ ಮತ್ತು ಘನ ವಾಗಿದ್ದು ಪ್ರಯಾಣ 15 ಕಿಲೋಮೀಟರ್ ಗಿಂತ ಹೆಚ್ಚಾಗಿದ್ದರೆ ರೂಪಾಯಿ 50.00 ಮತ್ತು ತಗಲುವ GST

ಮೊತ್ತ ಶುಲ್ಕ ಪಾವತಿಸುವ ಪೇಜ್ (PAYMENT PAGE) ತೆರೆದುಕೊಳ್ಳುತ್ತದೆ..



- ಶುಲ್ಕ ಪಾವತಿಸಿದ ನಂತರ ನೀವು ಹಾಕಿರುವ ಜಾನುವಾರು ಸಾಗಾಣಿಕೆ ಪರವಾನಿಗೆ ಅರ್ಜಿಯು ಯಶಸ್ವಿಯಾಗಿ ಸ್ವೀಕರಿಸಲಾಗಿದೆ (your application for animal transport permit has been successfully Received and your payment for this permit is successful) ಎಂಬ ಮೆಸೇಜ್ ನಿಮ್ಮ ಮೊಬೈಲ್ ಸಂಖ್ಯೆಗೆ ಬರುತ್ತದೆ .ಸಲ್ಲಿಸಿದ ಜಾನುವಾರು ಸಾಗಾಟ ಪರವಾನಿಗೆ ವಿವರಗಳು ಇಲ್ಲಿ ಕಾಣಬಹುದು. ನಂತರ **ಮುಕ್ತಾಯಗೊಳಿಸಿ** ಆಯ್ಕೆಯ ಮೇಲೆ ಕ್ಲಿಕ್ ಮಾಡಿ



- ಲಘು ಅಥವಾ ಘನ ವಾಹನವಾಗಿದ್ದು ಪ್ರಯಾಣದ ದೂರ 15 ಕಿಲೋಮೀಟರ್ ಗಿಂತ ಕಡಿಮೆ ಇದ್ದಲ್ಲಿ ಶುಲ್ಕ ಅನ್ವಹಿಸುವುದಿಲ್ಲ ಮತ್ತು ಉಚಿತವಾಗಿರುತ್ತದೆ. ನಮೂದಿಸಿರುವ ಮೊಬೈಲ್ ಸಂಖ್ಯೆಗೆ ನೀವು ಸಲ್ಲಿಸಿರುವ ಜಾನುವಾರು ಸಾಗಾಣಿಕೆ ಪರವಾನಿಗೆ ಅರ್ಜಿಯು ಯಶಸ್ವಿಯಾಗಿ ಸ್ವೀಕರಿಸಲಾಗಿದೆ (your application for animal transport permit has been successfully Received and application fees is not applicable for this permit .) ಎಂಬ ಮೆಸೇಜ್ ನಿಮ್ಮ ಮೊಬೈಲ್ ಸಂಖ್ಯೆಗೆ ಬರುತ್ತದೆ. ಸಲ್ಲಿಸಿದ ಜಾನುವಾರು ಸಾಗಾಟ ಪರವಾನಿಗೆ ವಿವರಗಳು ಇಲ್ಲಿ ಕಾಣಬಹುದು. ನಂತರ **ಮುಕ್ತಾಯಗೊಳಿಸಿ** ಆಯ್ಕೆಯ ಮೇಲೆ ಕ್ಲಿಕ್ ಮಾಡುವುದು.



ಜಾನುವಾರು ಸಾಗಾಟ ಪರವಾನಗಿ ವಿವರಗಳು	
ಅಪ್ಲಿಕೇಶನ್ ಸಂಖ್ಯೆ: 4	ಅರ್ಜಿದಾರರ ದೂರವಾಣಿ ಸಂಖ್ಯೆ: 8495862390
ಸಾರಿಗೆ ದಿನಾಂಕ: 24-11-2022 10:26:00	ಪ್ರಯಾಣದ ಅವಧಿ: 1 hour
ವೈದ್ಯಕರ ಹೆಸರು: Dr.Ashok.K.R	ಹುದ್ದೆ: Veterinary Officer
ವೈದ್ಯಕರ ಸಂಪರ್ಕ ಸಂಖ್ಯೆ: 9243306956	ಅರ್ಜಿ ಸಲ್ಲಿಸಿದ ದಿನಾಂಕ: 23-11-2022
ವೈದ್ಯಕರ ಸಂಸ್ಥೆಯ ಹೆಸರು: VH,Ganjimata	ಗ್ರಾಮ: Bajal

[ಮುಕ್ತಾಯಗೊಳಿಸಿ](#)

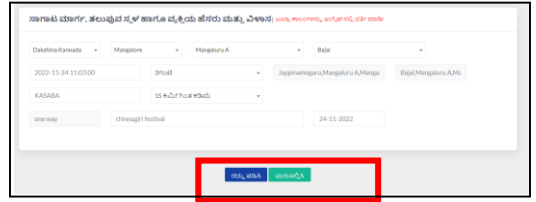
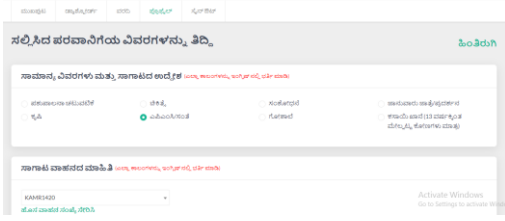
❖ ಶುಲ್ಕ ಪಾವತಿಸದೇ **Payment page** ನಿಂದ ಹಿಂತಿರುಗಿದರೆ ನೀವು ಅರ್ಜಿ ಸಲ್ಲಿಸುವಾಗ ನಮೂದಿಸಿರುವ ಮೊಬೈಲ್ ಸಂಖ್ಯೆಗೆ (Your application for animal transport permit has been successfully submitted and the payment for this application is not yet completed) ಎಂಬ ಮೆಸೇಜ್ ನಿಮ್ಮ ಮೊಬೈಲ್ ಸಂಖ್ಯೆಗೆ ಬರುತ್ತದೆ. (ಜಾನುವಾರು ಸಾಗಾಟ ಪರವಾನಿಗೆ ವಿವರಗಳು ನಿಮಗೆ ಕಾಣಲು ಆಗುವುದಿಲ್ಲ) ಮೊಬೈಲ್ ಸಂಖ್ಯೆಗೆ ಬಂದಿರುವ ಮೆಸೇಜ್ ನಲ್ಲಿ ಕಾಣುವ ಲಿಂಕ್ ನ ಮೇಲೆ ಕ್ಲಿಕ್ ಮಾಡಿ ಮುಂದಿನ ಪ್ರಕ್ರಿಯೆ ಯನ್ನು ಕೈಗೊಳ್ಳುವುದು

10. ಸಲ್ಲಿಸಿದ ಅರ್ಜಿಯಲ್ಲಿ ತಿದ್ದುಪಡಿ ಮಾಡಲು ಇದ್ದಲ್ಲಿ . ವೆಬ್ ಸೈಟ್ ನಲ್ಲಿ ಇರುವ ಈ ಕೆಳಗೆ ತೋರಿಸಿದ ಆಯ್ಕೆಯ ಮೇಲೆ ಕ್ಲಿಕ್ ಮಾಡಿ, ನಿಮ್ಮ ಮೊಬೈಲ್ ಸಂಖ್ಯೆಯನ್ನು ನಮೂದಿಸಿ , ಓ.ಟಿ.ಪಿ ಹಾಕಿ **ಪರವಾನಿಗೆ ತಿದ್ದಿ** ಆಯ್ಕೆ ಮಾಡಿ , ಬದಲಾವಣೆ ಮಾಡಿದ ನಂತರ ಮರು **ಸಲ್ಲಿಸಿ** ಮೇಲೆ ಆಯ್ಕೆ ಮಾಡಿ.

(ಅರ್ಜಿಯಲ್ಲಿ ಬದಲಾವಣೆ ಮಾಡಲು ವೈದ್ಯಾಧಿಕಾರಿಗಳು Approve /Reject ಮಾಡುವ ಹಂತದ ವರೆಗೆ ಮಾತ್ರ ಅವಕಾಶ ಇರುತ್ತದೆ.)

ಮುಖಪುಟ	ಉದ್ದೇಶ	ಸಂಪರ್ಕಿಸಿ
<p>ಜಾನುವಾರು ಸಾಗಾಟ ಪರವಾನಿಗೆ</p> <p>ಜಾನುವಾರುಗಳ ಕಾನೂನುಬದ್ಧ ಸಾಗಣೆಗಾಗಿ ಆನ್‌ಲೈನ್ ಇ-ಪರ್ಮಿಟ್ ಸೇವೆ</p>  <p>ಪನೆ ಉದ್ದೇಶಕ್ಕಾಗಿ ಜಾನುವಾರು ಸಾಗಾಣಿಕೆ ರಾಜ್ಯ ಸರ್ಕಾರದ ಪಶುವೈದ್ಯಾಧಿಕಾರಿ ದರ್ಜೆಗೆ ಕಡಿಮೆ ಇಲ್ಲದ ಸಕ್ಷಮ ಪ್ರಾಧಿಕಾರದ ಪಶುವೈದ್ಯಾಧಿಕಾರಿಯಾ</p>		
 <p>ಜಾನುವಾರು ಸಾಗಣೆ ಪರವಾನಿಗೆ ಅರ್ಜಿ ಸಲ್ಲಿಸಲು ಇಲ್ಲಿ ಕ್ಲಿಕ್ ಮಾಡಿ</p>	 <p>ನಿಮ್ಮ ಅಪ್ಲಿಕೇಶನ್ ಟ್ಯಾಕ್ ಮಾಡಿ ಮತ್ತು ಪರವಾನಿಗೆಯನ್ನು ಡೌನ್‌ಲೋಡ್ ಮಾಡಿ</p>	 <p>ಅಧಿಕಾರಿಗಳು/ಸಾರ್ವಜನಿಕರು ಪರವಾನಿಗೆ ವೀಕ್ಷಿಸಲು ಇಲ್ಲಿ ಕ್ಲಿಕ್ ಮಾಡಿ</p>

ಅರ್ಜಿ ಸಂಖ್ಯೆ: 4
 ವಾಹನ ಸಂಖ್ಯೆ: KAMR1420
 ಸಲ್ಲಿಸಿದ ದಿನಾಂಕ: 23-11-2022
 ಅಪಿ ಕೇಶನ್ ಸಿ.ತಿ: Pending
 ಪರವಾನಗಿ ತಿದ್ದಿ
 ವೈದ್ಯರ ಹೆಸರು : Dr.Ashok.K.R
 ಹುದ್ದೆ: Veterinary Officer
 ವೈದ್ಯರ ಸಂಪರ್ಕ ಸಂಖ್ಯೆ: 9243306956
 ವೈದ್ಯರ ಸಂಸ್ಥೆಯ ಹೆಸರು: VH,Ganjimata



11. ವೆಬ್ ಸೈಟ್ ಮುಖಪುಟದಲ್ಲಿ ಕೆಳಗೆ "24 ಗಂಟೆಗಳ ಪ್ರಾಣಿ ಕಲ್ಯಾಣ ಸಹಾಯವಾಣಿ" ಸಂಖ್ಯೆ ಇರುತ್ತದೆ. ನೀವು ಅರ್ಜಿ ಹಾಕುವಾಗ ಏನಾದರೂ ಸಮಸ್ಯೆ ಆದಲ್ಲಿ ಈ ನಂಬರಿಗೆ ಕಾಲ್ ಮಾಡಿ.

← → ↻ animaltrans.karahvs.in/index_kn.html

ಮುಖಪುಟ | ಉದ್ದೇಶ | ಸಂಪರ್ಕಿಸಿ

ಅನುಮತಿಸಲಾಗಿದೆ:

- ಕೇಂದ್ರ ಮೋಟಾರು ವಾಹನಗಳ (ಹನ್ನೊಂದನೇ ತಿದ್ದುಪಡಿ) ನಿಯಮಗಳು, 2015
- ಕರ್ನಾಟಕ ಸಹಬಾಳ್ವೆ ನಿಷೇಧ ಮತ್ತು ಜಾನುವಾರು ರಕ್ಷಣೆ (ಜಾನುವಾರು ಸಾಣಾಣಿಕೆ) ನಿಯಮಗಳು 2021 (ಕಾನೂನುಗಳನ್ನು ವಿವರವಾಗಿ ಓದಲು ಲಿಂಕ್ ಅನ್ನು ಕ್ಲಿಕ್ ಮಾಡಿ)

2. ಕೃಷಿ ಉದ್ದೇಶಗಳಿಗಾಗಿ ಜಾನುವಾರುಗಳಿಗೆ ಸುಲಭ ಪ್ರವೇಶವನ್ನು ಒದಗಿಸುವುದು.
3. ಜಾನುವಾರುಗಳನ್ನು ಸಾಗಿಸುವವರಿಗೆ ಕಿರುಕುಳವಾಗದಂತೆ ನೋಡಿಕೊಳ್ಳಲು ವ್ಯವಸ್ಥೆ ಮಾಡುವುದು.
4. ಬಳಕೆದಾರ ಸ್ನೇಹಿ ಮತ್ತು ಪಾರದರ್ಶಕ, ಅಂತರ್ ಶಿಸ್ತಿನ ಸಮಗ್ರ ಜಾನುವಾರು ಪಾಸ್ ವ್ಯವಸ್ಥೆಯನ್ನು ಒದಗಿಸುವುದು **ಹೆಚ್ಚಿನ ವಿವರ**

Animal Welfare 24 hrs Helpline

8277 100 200

24 ಗಂಟೆಗಳ ಪ್ರಾಣಿ ಕಲ್ಯಾಣ ಸಹಾಯವಾಣಿ